

Passo a passo

Aceite do contrato e assinatura digital



Prezados Responsáveis,

Para seu conhecimento, segue abaixo o procedimento para fazer o aceite e a assinatura eletrônica do Contrato Educacional.


1

Baixe o aplicativo "SYSEDUCAÇÃO"



2

O responsável financeiro pelo candidato à vaga deverá baixar o Aplicativo SysEducação disponível nas lojas Android [Google Play] e iOS [AppStore], único meio de efetivação da matrícula. Para quem nunca acessou, somente no primeiro acesso, o Aplicativo pedirá o link do servidor, que deverá ser preenchido com o seguinte link ou ler o QR CODE abaixo:



Perfil: **RESPONSÁVEL DE ALUNO** (somente o responsável financeiro conseguirá efetivar a matrícula)

Login: CPF do Responsável

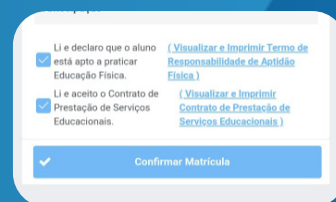


Senha: **Primeiro acesso** = data de nascimento completa, ou seja, DD/MM/AAAA (a senha poderá ser alterada no primeiro acesso)

<https://gestaoeducacional.redesalvatoriana.org.br:443/sys127/login.xhtml>

3

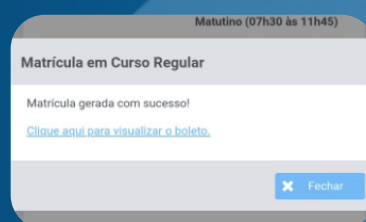
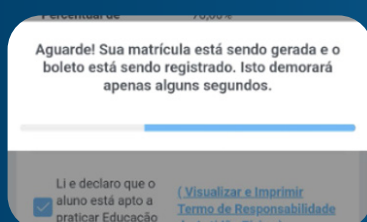
O Responsável Financeiro deverá acessar o Aplicativo SysEducação e clicar no ícone Acadêmico, que está na página inicial, e prosseguir com as seguintes etapas:

- a) Matrícula em Curso Regular;
- b) Selecionar a série/ano pretendido para o ano de 2026;
- c) Rolar o cursor até o final da tela para dar os aceites da Aptidão para a prática da Educação Física e no Contrato de Matrícula. *[Após o aceite do contrato o mesmo poderá ser visualizado na tela];*
- d) Clicar em "Confirmar Matrícula".



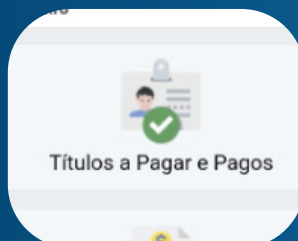

Ao confirmar a matrícula, o Boleto referente à antecipação parcial da primeira parcela da anuidade será gerado e estará disponível de imediato na tela do Aplicativo ou na seção Financeiro. O Responsável Financeiro terá acesso ao boleto, cuja quitação é condição indispensável à análise do pedido de matrícula. Após o pagamento do boleto, o Contrato de Prestação de Serviço Ensino Regular estará disponível no Aplicativo em 1 dia útil.

4



4

Caso queira efetivar o pagamento em um outro momento, o boleto estará disponível na seção Financeiro – Títulos a Pagar e Pagos.



Antecipações

Valor	Referência	Vencimento
R\$ 500,00	R\$ 500,00 08/2025	08/2025
Juros R\$ 0,00	Multa R\$ 0,00	12/09/2025

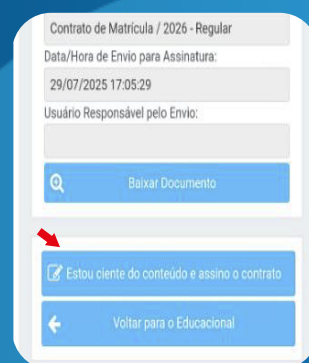
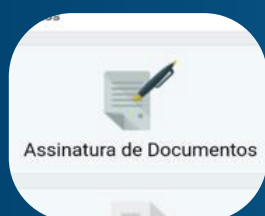

5

Após a baixa do boleto pelo banco, o aplicativo notificará (para que isso aconteça, deve-se autorizar as notificações pelo aplicativo) que o Contrato de Prestação de Serviço Ensino Regular estará disponível para a assinatura. Essa notificação também será enviada por e-mail.



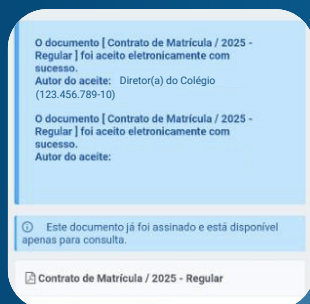
6

Após a baixa do boleto pelo banco, o aplicativo notificará [para que isso aconteça, deve-se autorizar as notificações pelo aplicativo] que o Contrato de Prestação de Serviço Ensino Regular estará disponível para assinatura. Essa notificação também será enviada por e-mail. O Contrato de Prestação de Serviço Ensino Regular também estará disponível para assinatura na seção “Documentos”- “Assinatura de Documentos” do Aplicativo. Clicar em Aceitar. Para assinar o contrato clicar em: Estou ciente do Conteúdo e assino o contrato.



7

Após dar o Aceite no contrato, o sistema enviará um SMS para o email do responsável e para o telefone financeiro que deverá ser inserido no campo solicitado, em até 60 segundos, e depois clicar em Confirmar.



Após, aparecerá a confirmação das assinaturas de ambas as partes, contratado e contratante. A matrícula estará concluída.



**Colégio
Salvatoriano**