

# Passo-a-passo Matrícula on-Line pelo aplicativo SysEducação

**Prezados Responsáveis,**

Para seu conhecimento, segue abaixo o procedimento para fazer o aceite e a assinatura eletrônica do Contrato Educacional.



Ir na loja do seu Celular e baixar o App: **SysEducação**



O **responsável financeiro** pelo candidato à vaga deverá baixar o Aplicativo **SysEducação** disponível nas lojas Android (Google Play) e iOS (AppStore), único meio de efetivação da matrícula. Para quem nunca acessou, somente no primeiro acesso, o Aplicativo pedirá o link do servidor, que deverá ser preenchido com o seguinte link:

<https://gestaoeducacional.redesalvatoriana.org.br:443/sys127/login.xhtml>

ou ler o **QR CODE** ao lado:



Rede Salvatoriana

3

Perfil: **RESPONSÁVEL DE ALUNO**  
(somente o responsável financeiro conseguirá efetivar a matrícula)

Login: **CPF do Responsável**

Senha: **Primeiro acesso** = data de nascimento completa (a senha poderá ser alterada no primeiro acesso)

**Caso já tenha acessado o App e alterado a senha, usar a senha criada.**



4

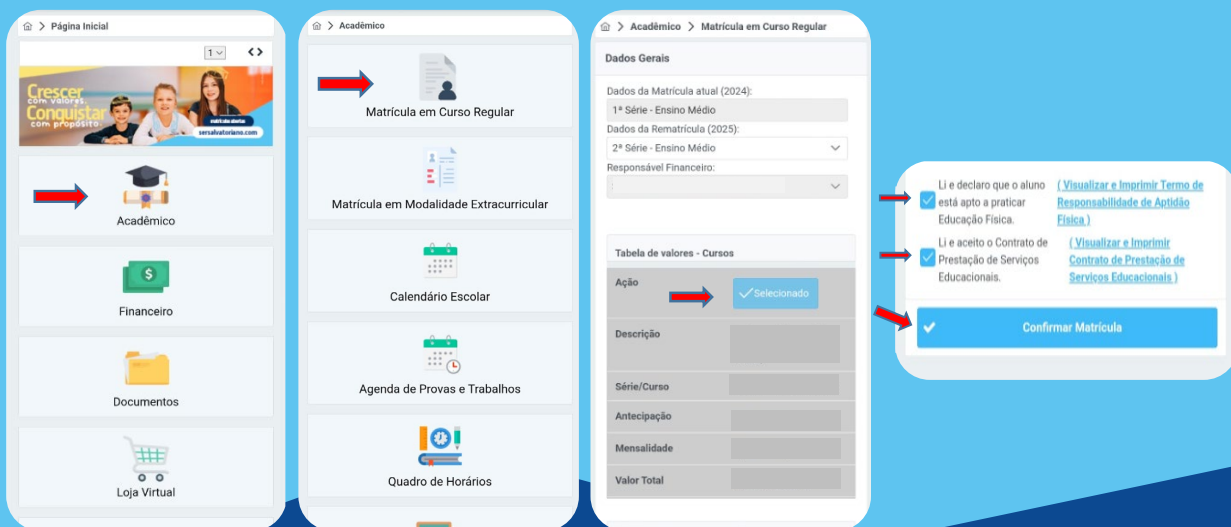
O Responsável Financeiro deverá acessar o Aplicativo SysEducação e clicar no ícone **Acadêmico**, que está na página inicial, e prosseguir com as seguintes etapas:

a) **Matrícula em Curso Regular;**

b) **Selecionar a série/ano pretendida para o ano de 2025;**

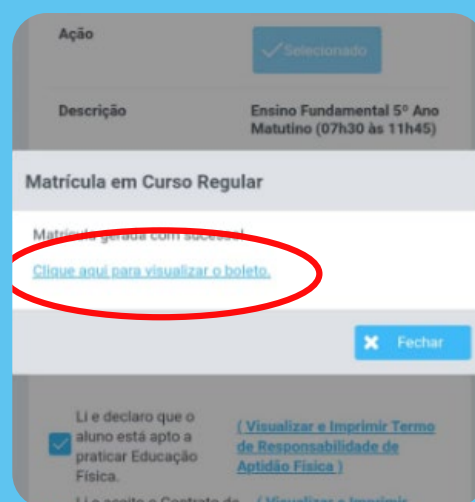
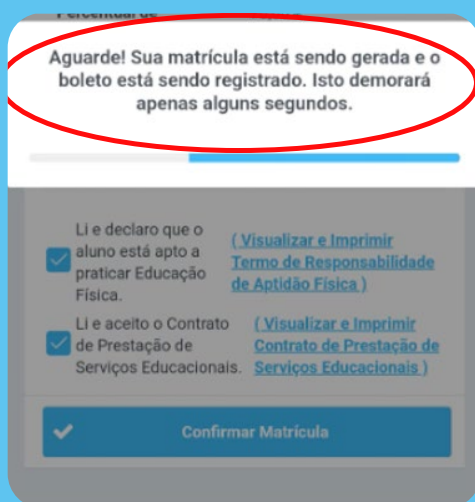
c) **Rolar o cursor até o final da tela para dar os aceites da Aptidão para a prática da Educação Física e no Contrato de Matrícula. (Após o aceite do contrato o mesmo poderá ser visualizado na tela)**

d) **Clicar em "Confirmar Matrícula".**



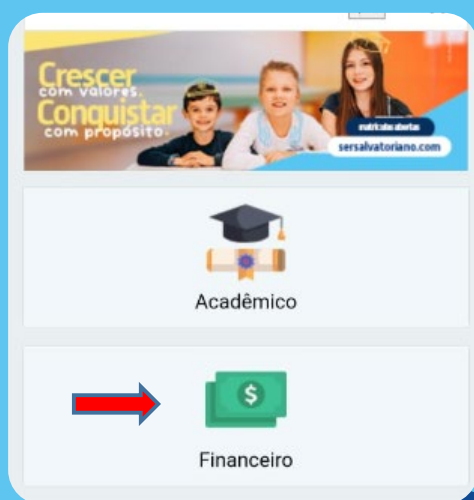
5

Ao confirmar a matrícula, o Boleto referente à antecipação parcial da primeira parcela da anuidade será gerado e estará disponível de imediato na tela do Aplicativo ou na seção Financeiro. O Responsável Financeiro terá acesso ao boleto, cuja quitação é condição indispensável à análise do pedido de matrícula. Após o pagamento do boleto, o Contrato de Prestação de Serviço Ensino Regular estará disponível no Aplicativo **em 1 dia útil**.



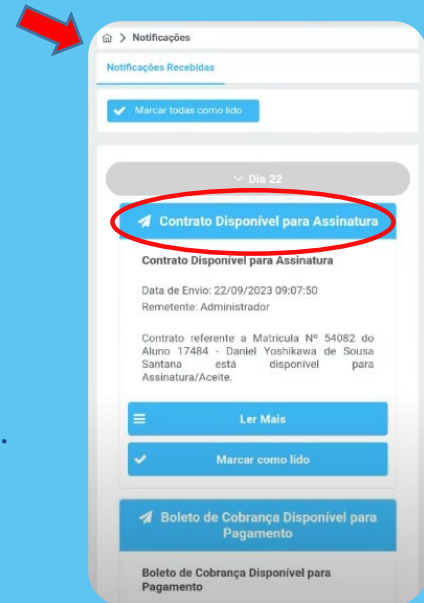
6

Caso queira efetivar o pagamento em um outro momento, o boleto estará disponível na seção **Financeiro – Títulos a Pagar e Pagos**.


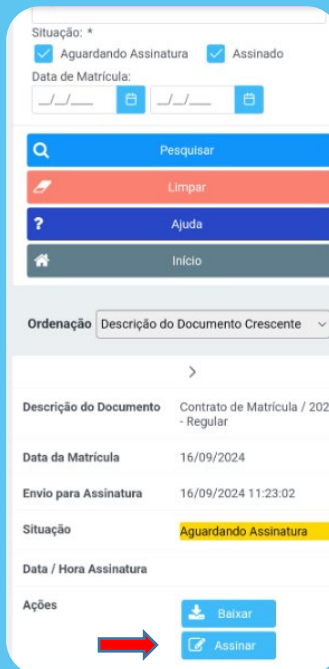
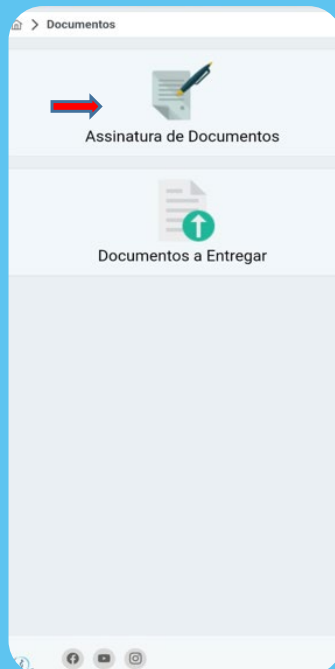
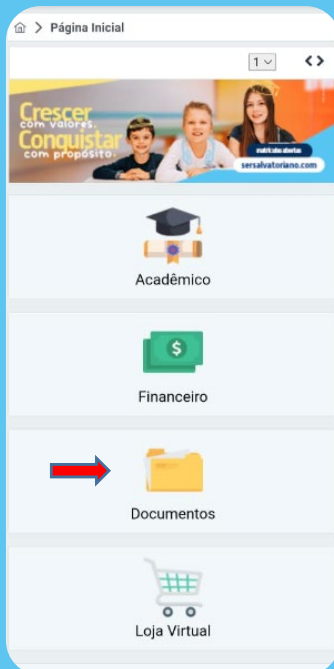




Após a baixa do boleto pelo banco, o aplicativo notificará que o Contrato de Prestação de Serviço Ensino Regular estará disponível para a assinatura. Essa notificação também será enviada por email.



O Contrato de Prestação de Serviço Ensino Regular também estará disponível para assinatura na seção "Documentos – Assinatura de Documentos" do Aplicativo. **Clicar em assinar.** O Contrato abrirá na tela para ser lido. Rolar a barra até embaixo e clicar em: **Estou ciente do Conteúdo e assino o contrato.**



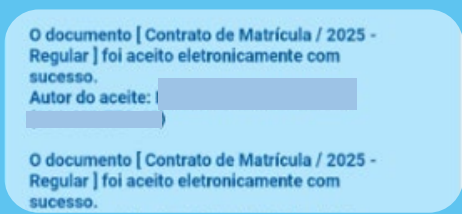
9

Após dar o Aceite no contrato, o sistema enviará um SMS para o telefone e para o email do responsável financeiro que deverá ser inserido no campo solicitado, em até 60 segundos, e depois clicar em Confirmar.



10

Após, aparecerá a confirmação das assinaturas de ambas as partes, contratado e contratante. A matrícula estará concluída.



11

Fim do processo

